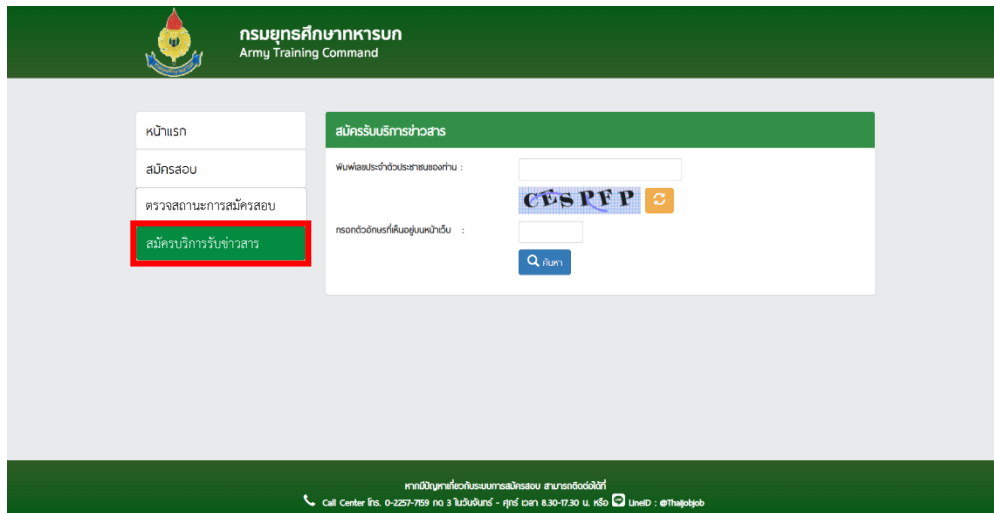


คู่มือขั้นตอนการติดตั้งและใช้งาน

แอปพลิเคชัน One Chat

ขั้นตอนที่ 1 สมัครบริการ

1. ท่านสามารถสมัครบริการรับข่าวสารโดยคลิกที่เมนู “สมัครบริการรับข่าวสาร”



กรมยุทธศึกษาทหารบก
Army Training Command

หน้าแรก
สมัครสอบ
ตรวจสอบสถานะการสมัครสอบ
สมัครบริการรับข่าวสาร

สมัครรับบริการข่าวสาร

พิมพ์อีเมลส่วนตัวประชาชนของท่าน :

CSPFP

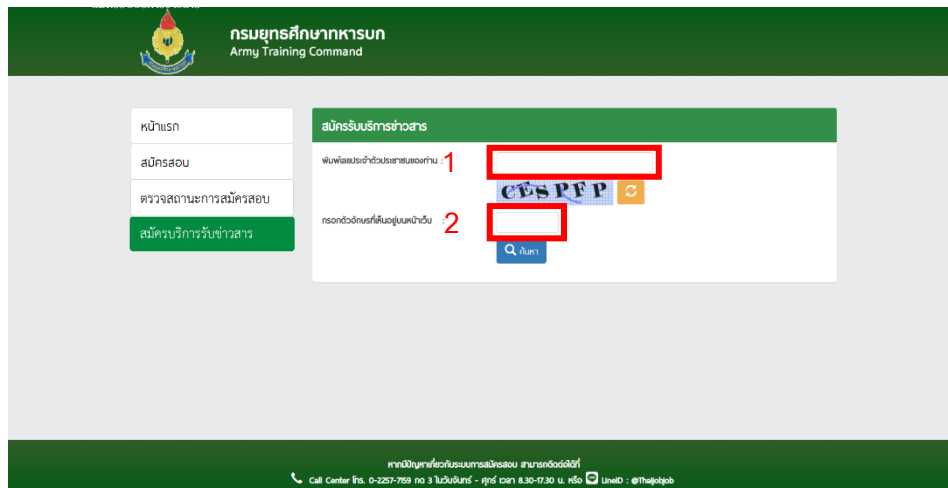
รหัสตัวอักษรที่ขึ้นตอนหน้าเว็บ :

ค้นหา

พจนานุกรมคำศัพท์กรมยุทธศึกษาทหารบก สามารถดูได้ที่
Call Center โทร. 0-2257-769 ต่อ 3 ในวันจันทร์ - ศุกร์ เวลา 8.30-17.30 น. หรือ LineID : @thajobjob

รูปที่ 1

2. กรอกเลขบัตรประจำตัวประชาชนของท่านในช่อง (1) และกรอกตัวอักษรบนหน้าเว็บในช่อง (2) จากนั้นกดปุ่ม “ค้นหา”



กรมยุทธศึกษาทหารบก
Army Training Command

หน้าแรก
สมัครสอบ
ตรวจสอบสถานะการสมัครสอบ
สมัครบริการรับข่าวสาร

สมัครรับบริการข่าวสาร

พิมพ์อีเมลส่วนตัวประชาชนของท่าน : 1

CSPFP

รหัสตัวอักษรที่ขึ้นตอนหน้าเว็บ : 2

ค้นหา

พจนานุกรมคำศัพท์กรมยุทธศึกษาทหารบก สามารถดูได้ที่
Call Center โทร. 0-2257-769 ต่อ 3 ในวันจันทร์ - ศุกร์ เวลา 8.30-17.30 น. หรือ LineID : @thajobjob

รูปที่ 2

3. คลิปปุ่ม “สมัครบริการ”

หน้าแรก

สมัครสอบ

ตรวจสอบสถานะการสมัครสอบ

สมัครบริการรับข่าวสาร

สมัครรับบริการข่าวสาร

พิมพ์เลขประจำตัวประชาชนของท่าน :

กรอกรหัสที่ตนอยู่บนหน้าเว็บ :

ค้นหา

พียงอกการค้นหา

ชื่อ - นามสกุล : นาย ทดสอบ ระบบ

สถานะ	สมัครรับบริการข่าวสาร	สมัครบริการ
✖		

*หมายเหตุ

- ✔ เครื่องหมาย ✔ หมายถึง ดำเนินการเรียบร้อยแล้ว
- ✖ เครื่องหมาย ✖ หมายถึง ยังไม่ได้ดำเนินการ

หากมีปัญหาเกี่ยวกับระบบการสมัครสอบ สามารถติดต่อได้ที่
Call Center โทร. 0-2257-7659 no 3 ในวันจันทร์ - ศุกร์ เวลา 8.30-17.30 น. หรือ LineID : @Thajobjob

รูปที่ 3

4. กรอก Username และ Password ตามเงื่อนไขที่กำหนด และคลิก “ลงทะเบียน”

ลงทะเบียนเพื่อรับบริการข่าวสาร

username:

ตัวอักษรภาษาอังกฤษพิมพ์เล็กอย่างน้อย 1 ตัว และ ตัวเลขอารบิก ห้ามมีอักขระพิเศษ (ไม่น้อยกว่า 6 ตัวอักษร)

password:

สามารถใส่ตัวอักษรในภาษาไทยได้ถ้าภาษาอังกฤษสามารถเป็นพิมพ์เล็กพิมพ์ใหญ่, ตัวเลข, และอักขระพิเศษได้ (ไม่น้อยกว่า 8 ตัวอักษร)

password Confirm:

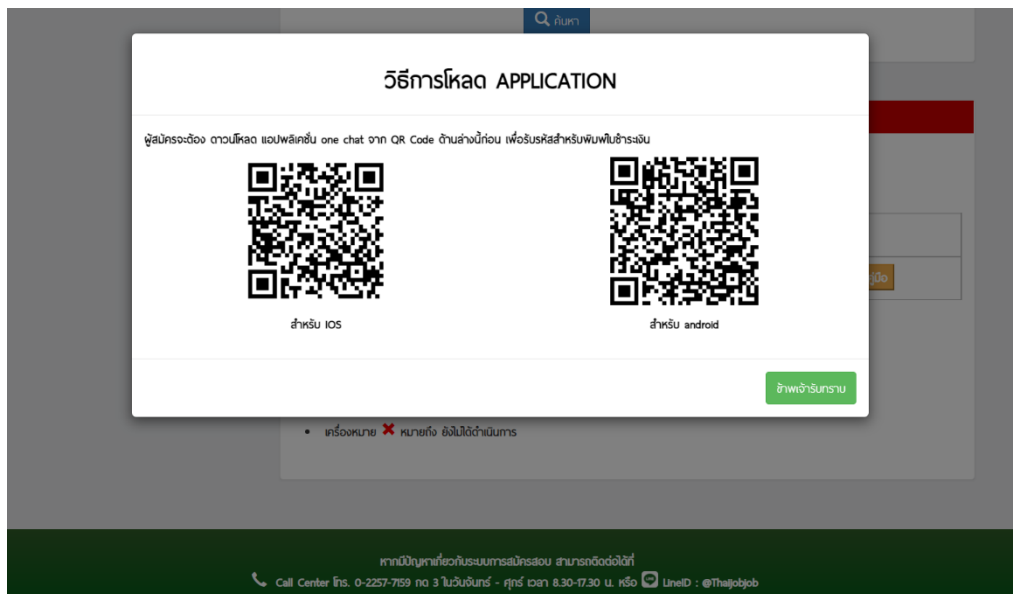
ข้าพเจ้าขอรับรองว่า ข้อมูลที่ข้าพเจ้าได้กรอกข้างต้นเป็นความจริงทุกประการ หากมีการตรวจสอบเอกสารหรือคุณวุฒิของข้าพเจ้าในภายหลัง ปรากฏว่า ข้าพเจ้าไม่ตรงตามประกาศรับสมัครสอบฯ และเอกสารแนะนำการรับสมัครสอบฯ ให้ถือว่าข้าพเจ้าเป็นผู้ขาดคุณสมบัติการสมัครสอบครั้งนี้ และข้าพเจ้าจะไม่สิทธิเรียกร้องใด ๆ ทั้งสิ้น และหากข้าพเจ้าแจ้งกรอกข้อความอันเป็นเท็จ อาจมีความผิดฐานแจ้งความอันเป็นเท็จต่อเจ้าพนักงานตามประมวลกฎหมายอาญา มาตรา 137 และ หากผู้สมัครสอบทุกคนสามารถเข้าสอบได้ อันเนื่องมาจากความบกพร่องในการออกใบสมัครของผู้สมัครเอง ให้ถือว่าเป็นความผิดพลาด ซึ่งเกิดจากตัวผู้สมัครเอง จะเรียกร้องสิทธิการศึกษากฎหมายทหารหรือหน่วยงานอื่น ๆ เป็นผู้รับผิดชอบไม่ได้

ลงทะเบียน

หากมีปัญหาเกี่ยวกับระบบการสมัครสอบ สามารถติดต่อได้ที่
Call Center โทร. 0-2257-7659 no 3 ในวันจันทร์ - ศุกร์ เวลา 8.30-17.30 น. หรือ LineID : @Thajobjob

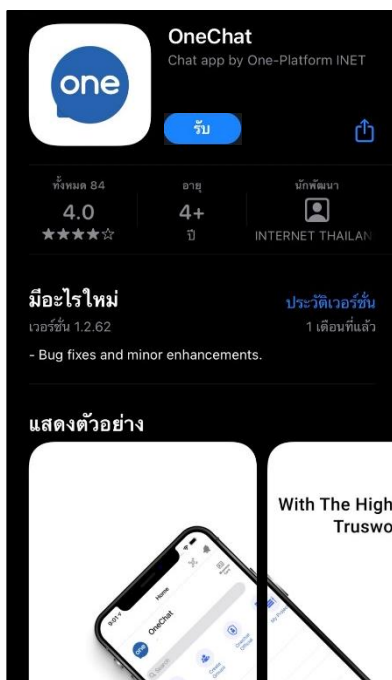
รูปที่ 4

5. สแกน QR Code เพื่อดาวน์โหลดแอปพลิเคชัน One Chat

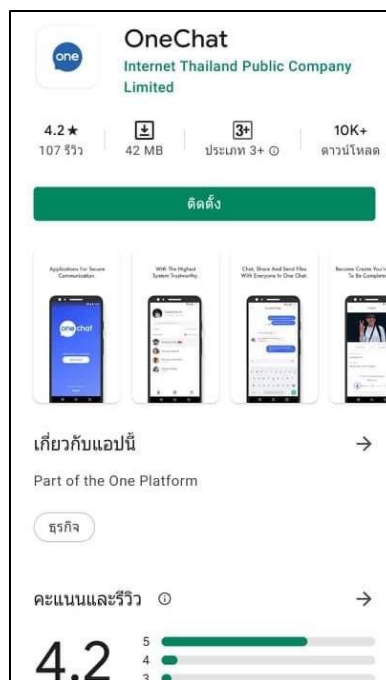


รูปที่ 5

6. หลังจากสแกน QR Code จะเจอบรรยากาศหน้าดาวน์โหลดแอปพลิเคชัน One Chat ดังรูปที่ 6 และ 7



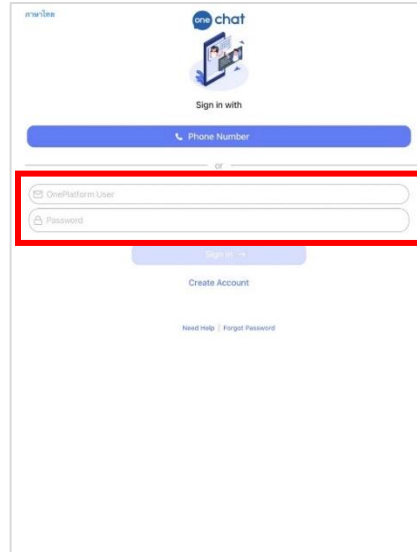
รูปที่ 6 (IOS)



รูปที่ 7 (Android)

ขั้นตอนที่ 2 เข้าสู่ระบบแอปพลิเคชัน One Chat และรับรหัสสำหรับพิมพ์ใบชำระเงิน

7. เมื่อดาวน์โหลดและติดตั้งสำเร็จแล้ว ให้เปิดแอปพลิเคชัน และกรอก Username/Password เพื่อเข้าสู่ระบบ ดังรูปที่ 8



รูปที่ 8

8. หลังจากกรอก Username / Password เข้าสู่ระบบแล้ว ให้คลิกที่หัวข้อ “RTA Recruitment” ดังรูปที่ 9



รูปที่ 9

9. จากนั้นเลือก “ยินยอม” แล้วคลิก “ตกลง” ตามรูปที่ 10

CONSENT MANAGEMENT PLATFORM

ข้อตกลงความยินยอม

Consent

ความยินยอมในการเก็บรวบรวม ใช้ หรือเปิดเผยข้อมูลส่วนบุคคล ระบบ RTA Recruitment

1. วัตถุประสงค์ในการเก็บรวบรวม/ใช้/เปิดเผย ข้อมูลส่วนบุคคล ในกรณีที่ท่านสร้างบัญชี (User Account) หรือประวัติส่วนตัว (Profile) กับระบบ RTA Recruitment ของ กรมยุทธศึกษาฯ.เพิ่มเติม

ข้อมูลที่ต้องการขอ

Username/Password เบอร์โทรศัพท์ เพิ่มเติม

ข้อมูลที่ยินยอม

Username/Password เบอร์โทรศัพท์ เพิ่มเติม

ยินยอม ไม่ยินยอม

ตกลง

รูปที่ 10

10. หลังจากคลิกตกลง จะพบหน้าต่างแชทดังรูปที่ 11 ท่านสามารถใช้งานฟังก์ชัน “พิมพ์ใบชำระเงิน” หรือสอบถามปัญหาต่าง ๆ เพิ่มเติมได้

< RTA Recruitment >

สารพันปัญหา พิมพ์ใบชำระเงิน

+ 😊 📷

รูปที่ 11